

ACTIVA PLUS 30/40-A

27,2 y 37,5 kW

GRUPO TÉRMICO DE ACERO
CONTROL ELECTRÓNICO



PRODUCCIÓN DE ACS INSTANTÁNEA "A"
ESQUEMA HIDRÁULICO 2 BOMBAS

EFICIENCIA:
ErP PERFIL XL

QUEMADOR BAJO NOx

OPCIONAL KIT ESTANCO


ADAPTABLE A LA GAMA ACTIVA DE 30 kW

ACTIVA 40 kW NO ADMITE KIT ESTANCO BIFLUJO



VER PÁGINAS 50-51

El control electrónico ofrece 3 modos de funcionamiento y dispone de funciones adicionales que mejoran las prestaciones de la caldera y permiten un mayor ahorro. El usuario sabe en todo momento los valores de temperatura y presión, y mediante mensajes de texto se le informa de cualquier incidencia.

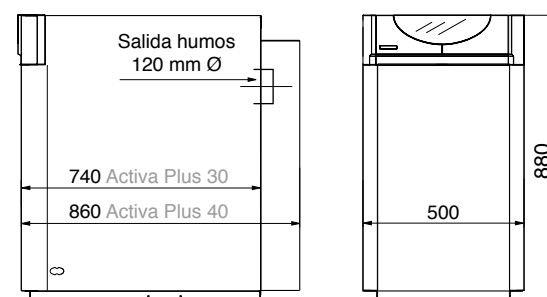


MODELO	CÓDIGO	VERSIÓN	POTENCIA ÚTIL kW	CLASE EFICIENCIA CALEFACCIÓN	CLASE EFICIENCIA ACS	AGUA CALIENTE l / min. 30 °C	PESO Kg
ACTIVA PLUS 30-A	1507	Calefacción + ACS	27,2	B	A	11,8	115
ACTIVA PLUS 40-A	1508	Calefacción + ACS	37,5	B	A	14,4	136

Puesta en marcha incluida en el precio y obligatoria (consultar desplazamientos)



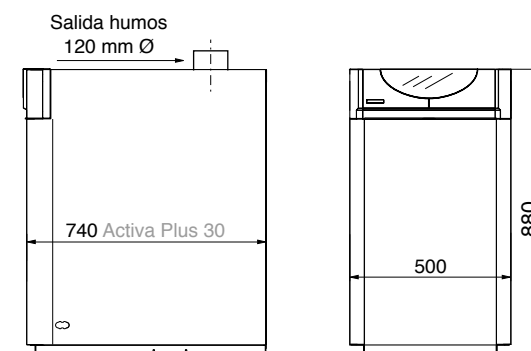
COMPONENTES	PLUS
cuerpo de acero ACTIVA	■
quemador de gasóleo	■
vaso de expansión de calefacción	8 litros
intercambiador de ACS	■
bomba calefacción modulante	■
bomba ACS modulante	■
cuadro de mandos electrónico digital	■
purgador automático de aire	■
válvula de seguridad primario 3 bar	■
válvula de llenado	■
válvula de retención en la ida de calefacción	■
press-control	ver págs 46-47



Conexiones y otras dimensiones consultar págs. 52 - 53



COMPONENTES	PLUS
cuerpo de acero ACTIVA	■
quemador de gasóleo	■
vaso de expansión de calefacción	8 litros
intercambiador de ACS	■
bomba calefacción modulante	■
bomba ACS modulante	■
cuadro de mandos electrónico digital	■
purgador automático de aire	■
válvula de seguridad primario 3 bar	■
válvula de llenado	■
válvula de retención en la ida de calefacción	■
press-control	ver págs 46-47



Conexiones y otras dimensiones consultar págs. 52 - 53

MODELO	CÓDIGO	VERSIÓN	POTENCIA ÚTIL kW	CLASE EFICIENCIA CALEFACCIÓN	CLASE EFICIENCIA ACS	AGUA CALIENTE l / min. 30 °C	PESO Kg
ACTIVA PLUS SHS 30-A	1522	Calefacción + ACS	27,2	B	A	11,8	115

Puesta en marcha incluida en el precio y obligatoria (consultar desplazamientos)

ACTIVA PLUS SHS 30-A

27,2 kW

GRUPO TÉRMICO DE ACERO
SALIDA DE HUMOS SUPERIOR
CONTROL ELECTRÓNICO



PRODUCCIÓN DE ACS INSTANTÁNEA "A"
ESQUEMA HIDRÁULICO 2 BOMBAS

EFICIENCIA:
ErP PERFIL XL

QUEMADOR BAJO NOx

OPCIONAL KIT ESTANCO

ADAPTABLE A LA GAMA ACTIVA DE 30 kW



VER PÁGINAS 50-51

El control electrónico ofrece 3 modos de funcionamiento y dispone de funciones adicionales que mejoran las prestaciones de la caldera y permiten un mayor ahorro. El usuario sabe en todo momento los valores de temperatura y presión, y mediante mensajes de texto se le informa de cualquier incidencia.

ACTIVA 30 SHS:

El modelo Activa SHS dispone de salida de humos superior.

