

# CLIMADENS | 27kW 30/40-A | 36kW

✓ ErP PERFIL XL

Tecnología de condensación

Grupo térmico de hierro fundido

Control electrónico

Producción de ACS instantánea

Esquema hidráulico 2 bombas

Quemador bajo NOx

KIT ESTANCO BIFLUJO DE SERIE

OPCIONAL:

Termostato WI-FI

Ver página 65

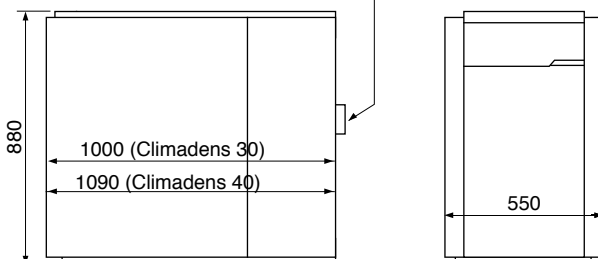


MANO DE OBRA,  
DESPLAZAMIENTO  
Y REPUESTOS ORIGINALES  
INCLUIDOS

COMPONENTES	CLIMADENS A
Cuerpo hierro fundido	■
Quemador de gasóleo bajo NOx <120 mg/kWh.	■
Vaso de expansión de calefacción	■
Intercambiador de ACS	■
Bomba calefacción modulante	■
Bomba ACS modulante	■
Cuadro de mandos electrónico digital	■
Purgador automático de aire	■
Válvula de seguridad primario 3 bar	■
Válvula de llenado	■
Válvula de retención en la ida de calefacción	■



Salida humos: Ø 100



Conexiones y otras dimensiones consultar págs. 68 - 69  
Accesorios y dimensionado chimenea consultar pág. 67

MODELO	CÓDIGO	VERSIÓN	POTENCIA ÚTIL KW		CLASE EFICIENCIA CALEFACCIÓN	CLASE EFICIENCIA ACS	AGUA CALIENTE l / min. Δ 30 °C	PESO KG
			80/60°C	50/30°C				
CLIMADENS 30-A	1490	Calefacción + ACS	26,8	28,4	A	B	13	201
CLIMADENS 40-A	1493	Calefacción + ACS	36,3	38,3	A	B	15,3	224

Puesta en marcha incluida en el precio y obligatoria (consultar desplazamientos)

Tasa de reciclaje RAEE incluida

CALDERAS GASÓLEO CONDENSACIÓN

# CLIMADENS

30/40-C | 27 kW  
36 kW



Tecnología de condensación

Grupo térmico de hierro fundido

Control electrónico

Solo calefacción

Esquema hidráulico 1 bomba

Quemador bajo NOx

KIT ESTANCO BIFLUJO DE SERIE



OPCIONAL:

Termostato WI-FI

Ver página 65

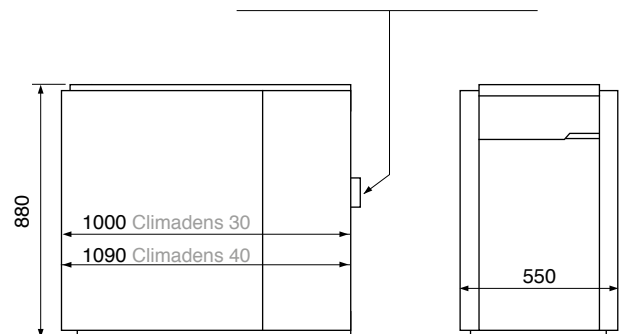


MANO DE OBRA,  
DESPLAZAMIENTO  
Y REPUESTOS ORIGINALES  
INCLUIDOS



COMPONENTES	CLIMADENS C
Cuerpo hierro fundido	■
Quemador de gasóleo bajo NOx <120 mg/kWh.	■
Vaso de expansión de calefacción	■
Bomba calefacción modulante	■
Cuadro de mandos electrónico digital	■
Purgador automático de aire	■
Válvula de seguridad primario 3 bar	■
Válvula retención ida de calefacción	■

Salida humos Climadens 30/40: Ø 100



Conexiones y otras dimensiones consultar págs. 68 - 69  
Accesorios y dimensionado chimenea consultar pág. 67

MODELO	CÓDIGO	VERSIÓN	POTENCIA ÚTIL KW		CLASE EFICIENCIA CALEFACCIÓN	PESO KG
			80/60°C	50/30°C		
CLIMADENS 30-C	1491	Calefacción	26,8	28,4	A	189
CLIMADENS 40-C	1494	Calefacción	36,3	38,3	A	212

Puesta en marcha incluida en el precio y obligatoria (consultar desplazamientos)

Tasa de reciclaje RAEE incluida

# CLIMADENS | 27kW 30/40-AC | 36kW



Tecnología de condensación  
Grupo térmico de hierro fundido

Control electrónico

AC calefacción y ACS con acumulador externo

Esquema hidráulico 2 bombas

Quemador bajo NOx



KIT ESTANCO BIFLUJO DE SERIE

OPCIONAL:

Termostato WI-FI

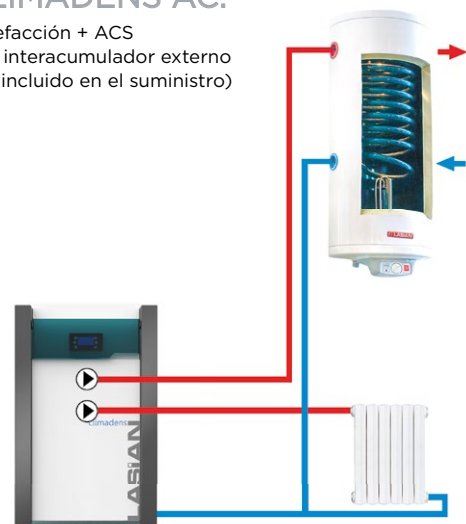
Ver página 65



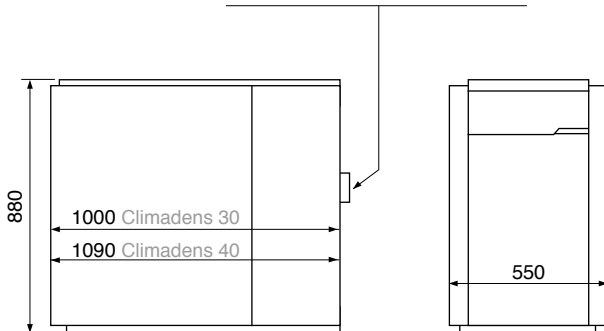
COMPONENTES	CLIMADENS AC
Cuerpo hierro fundido	■
Quemador de gasóleo bajo NOx <120 mg/kWh.	■
Vaso de expansión de calefacción	■
Bomba calefacción modulante	■
Bomba ACS modulante	■
Sonda ACS para acumulador	■
Cuadro de mandos electrónico digital	■
Purgador automático de aire	■
Válvula de seguridad primario 3 bar	■
Válvula retención ida de calefacción	■

## CLIMADENS AC:

Calefacción + ACS  
con interacumulador externo  
(no incluido en el suministro)



Salida humos Climadens 30/40: Ø 100



Conexiones y otras dimensiones consultar págs. 68 - 69  
Accesorios y dimensionado chimenea consultar pág. 67

MODELO	CÓDIGO	VERSIÓN	POTENCIA ÚTIL KW		CLASE EFICIENCIA CALEFACCIÓN	PESO Kg
			80/60°C	50/30°C		
CLIMADENS 30-AC	1492	Calef. + ACS acumulador externo	26,8	28,4	A	194
CLIMADENS 40-AC	1495	Calef. + ACS acumulador externo	36,3	38,3	A	217

Puesta en marcha incluida en el precio y obligatoria (consultar desplazamientos) Tasa de reciclaje RAEE incluida