

ACTIVA PLUS

30/40-A | 27kW
37,5kW

ErP B A PERFIL XL

Grupo térmico de acero

Control electrónico



Producción de ACS instantánea "A"

Esquema hidráulico 2 bombas

Quemador bajo NOx

OPCIONAL KIT ESTANCO adaptable a la gama ACTIVA de 30 kW

ACTIVA 40kW no admite KIT ESTANCO BIFLUJO

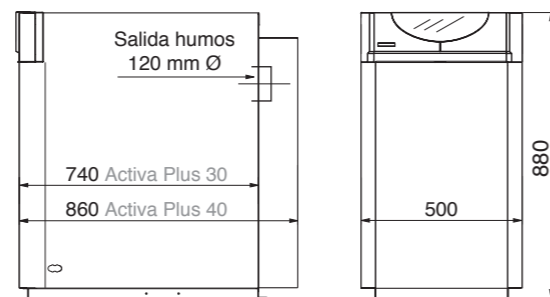

OPCIONAL:
Termostato WI-FI y KIT ESTANCO BIFLUJO
Ver páginas 77-78



EXTENSIÓN GARANTÍA 6 AÑOS
MANO DE OBRA, DESPLAZAMIENTO Y REPUESTOS ORIGINALES INCLUIDOS

COMPONENTES	PLUS
Cuerpo de acero ACTIVA	■
Quemador de gasóleo	■
Vaso de expansión de calefacción	■
Intercambiador de ACS	■
Bomba calefacción modulante	■
Bomba ACS modulante	■
Cuadro de mandos electrónico digital	■
Purgador automático de aire	■
Válvula de seguridad primario 3 bar	■
Válvula de llenado	■
Válvula retención ida de calefacción	■
Press-Control	Ver pág. 73

El control electrónico ofrece 3 modos de funcionamiento y dispone de funciones adicionales que mejoran las prestaciones de la caldera y permiten un mayor ahorro. El usuario sabe en todo momento los valores de temperatura y presión, y mediante mensajes de texto se le informa de cualquier incidencia.



Conexiones y otras dimensiones consultar págs. 74 - 75

MODELO	CÓDIGO	VERSIÓN	POTENCIA ÚTIL kW	Clase eficiencia Calefacción	Clase eficiencia ACS	AGUA CALIENTE l / mín. 30 °C	Peso Kg
ACTIVA PLUS 30-A	1507	Calefacción + ACS	27,2	B	A	11,8	115
ACTIVA PLUS 40-A	1508	Calefacción + ACS	37,5	B	A	14,4	136

Puesta en marcha incluida en el precio y obligatoria (consultar desplazamientos) * Tasa de reciclaje RAEE incluida

ACTIVA PLUS

SHS 30-A | 27kW

ErP B A PERFIL XL

Grupo térmico de acero

Salida de humos superior

Control electrónico



Producción de ACS instantánea "A"

Esquema hidráulico 2 bombas

Quemador bajo NOx

OPCIONAL KIT ESTANCO adaptable a la gama ACTIVA de 30 kW

OPCIONAL:
Termostato WI-FI y KIT ESTANCO BIFLUJO
Ver páginas 77-78



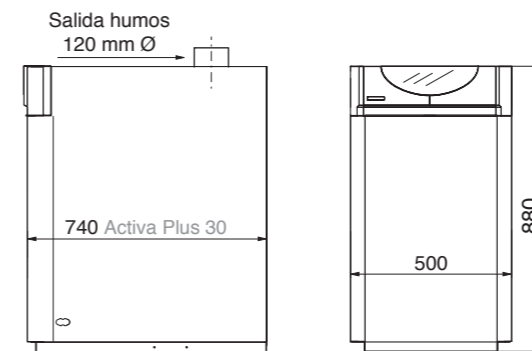
EXTENSIÓN GARANTÍA 6 AÑOS
MANO DE OBRA, DESPLAZAMIENTO Y REPUESTOS ORIGINALES INCLUIDOS

COMPONENTES	PLUS
Cuerpo de acero ACTIVA	■
Quemador de gasóleo	■
Vaso de expansión de calefacción	■
Intercambiador de ACS	■
Bomba calefacción modulante	■
Bomba ACS modulante	■
Cuadro de mandos electrónico digital	■
Purgador automático de aire	■
Válvula de seguridad primario 3 bar	■
Válvula de llenado	■
Válvula retención ida de calefacción	■
Press-Control	Ver pág. 73

El control electrónico ofrece 3 modos de funcionamiento y dispone de funciones adicionales que mejoran las prestaciones de la caldera y permiten un mayor ahorro. El usuario sabe en todo momento los valores de temperatura y presión, y mediante mensajes de texto se le informa de cualquier incidencia.

ACTIVA 30 SHS:

El modelo Activa SHS dispone de salida de humos superior.



Conexiones y otras dimensiones consultar págs. 74 - 75

MODELO	CÓDIGO	VERSIÓN	POTENCIA ÚTIL kW	Clase eficiencia Calefacción	Clase eficiencia ACS	AGUA CALIENTE l / mín. 30 °C	Peso Kg
Activa Plus SHS 30-A	1522	Calefacción + ACS	27,2	B	A	11,8	115

Puesta en marcha incluida en el precio y obligatoria (consultar desplazamientos) * Tasa de reciclaje RAEE incluida